



Fehler im Bild finden mit dem »Gänsefüßchen«

Hinweis für die Lehrkraft:


Klasse 1/2

Die Kinder erhalten das Arbeitsblatt vor dem Anhören der Bildbeschreibung.
Dann wird ihnen der Text vorgelesen.

In welchem Bild ist kein Fehler?

Auf dem Bauernhof (Text – Lehrer)

Neben dem Haus steht ein Apfelbaum mit 6 Äpfeln.
Auf dem Haus singt ein Vogel.
Das Bauernhaus hat zwei Fenster.
Die Tür hat zwei Hälften.
Neben dem Haus spazieren vier Hühner und ein Hahn.
Der Hahn hat vier Schwanzfedern.
Die Wiese ist mit einem Holzzaun umzäunt.
Dahinter steht ein Pferd mit einer langen Mähne.
Auf dem Teich schwimmt eine Entenmutter.
Ihr folgen vier Entenküken.



Lösung:

Bild 1: kein Fehler

Bild 2: drei Fehler (**es fehlen der Vogel auf dem Dach, ein Huhn und ein Entenküken**)

Bild 3: vier Fehler (es fehlt ein Fenster, die Tür ist nicht geteilt, es fehlt eine Schwanzfeder des Hahns, die lange Mähne des Pferdes)

Insgesamt sind es 7 Fehler. Das erste Bild wird angemalt.




Fehler im Bild finden mit dem »Gänsefüßchen«


Name: _____ Datum: _____ Klasse: _____

In welchem Bild ist kein Fehler?


Auf dem Bauernhof



☐ Fehler



☐ Fehler



☐ Fehler

Zähle die Fehler zusammen. Insgesamt sind es ☐ Fehler.

Auf Bild _____ ist alles richtig. Male es mit den passenden Farben an.