

## Leserallye für Schulklassen

Von  
Lehrern  
entwickelt

Verschiedene Niveaustufen:



Diesmal:

# LOGICAL

### So funktioniert's

1. Wählen Sie den passenden Vordruck für Ihre Klassenstufe aus und kopieren Sie ihn für Ihre Schülerinnen und Schüler.
2. Verteilen Sie die Leserallye zusammen mit dem „**Bücher-Igel**“ Nr. 3 (2024/2025) in der Klasse.
3. Entscheiden Sie, ob Ihre Schüler die Leserallye im Unterricht oder zu Hause (evtl. als kleine Hausaufgabe) lösen sollen.
4. Die Antwortsuche fordert und fördert das Textverständnis der Schülerinnen und Schüler. Spielerisch wird zum Lesen motiviert.
5. Die Lösungen zu den Fragen finden Sie unten. Der komplette Lösungsweg steht auf der Rückseite.

### Lösungen

Version ☆: Fred und ich (Nr. 30)

Version ☆☆: Total irre (Nr. 29)

### Download

Unsere Leserallye steht Ihnen auch unter folgendem Link als Download zur Verfügung:

[www.bestellforum.de](http://www.bestellforum.de)





Buxtehuder

# Bücher-Igel LOGICAL



Name: \_\_\_\_\_ Datum: \_\_\_\_\_



## Welches Buch liest der Bücher-Igel gerade?

So gehst du vor:

1. Finde die folgenden neun Bücher im „Bücher-Igel“ Nr. 3 (2024/2025) und lies dir die Buchbeschreibungen gut durch.
2. Lies dir die Tipps unten auf dieser Seite genau durch. Streiche nach jedem Tipp die Bücher durch, die nicht mehr passen.
3. Am Ende bleibt nur ein Buch übrig. Dies ist das Buch, das der Bücher-Igel gerade liest.



Tipps:

- In der Geschichte spielen Tiere keine besondere Rolle.
- In dem gesuchten Buch wird keine Meeresfrucht gestohlen.
- Der Titel des gesuchten Buches enthält keine Zahl.
- In dem Buch wird nicht gekämpft.
- In dem Buch geht es nicht um Sport.

Lösung:

Dieses Buch liest der Bücher-Igel gerade: \_\_\_\_\_



Buxtehuder

# Bücher-Igel LOGICAL





Name: \_\_\_\_\_ Datum: \_\_\_\_\_



## Welches Buch liest der Bücher-Igel gerade?

So gehst du vor:

1. Finde die folgenden elf Bücher im „Bücher-Igel“ Nr. 3 (2024/2025) und lies dir die Buchbeschreibungen gut durch.
2. Lies dir die Tipps unten auf dieser Seite genau durch. Streiche nach jedem Tipp die Bücher durch, die nicht mehr passen.
3. Am Ende bleibt nur ein Buch übrig. Dies ist das Buch, das der Bücher-Igel gerade liest.



Tipps:

- In diesem Buch verschwindet **keine** Person.
- Die Handlung hat **keinen** Bezug zu einer Schule.
- Im gesuchten Buch heißt **keine** Figur Lucy.

Lösung:

Dieses Buch liest der Bücher-Igel gerade: \_\_\_\_\_




## Lösungsweg Variante ☆☆:



Tipps:

- X – In der Geschichte spielen Tiere keine besondere Rolle.
- X – In dem gesuchten Buch wird keine Meeresfrucht gestohlen.
- X – Der Titel des gesuchten Buches enthält keine Zahl.
- X – In dem Buch wird nicht gekämpft.
- X – In dem Buch geht es nicht um Sport.

## Lösungsweg Variante ☆:



Tipps:

- X – In diesem Buch verschwindet **keine** Person.
- X – Die Handlung hat **keinen** Bezug zu einer Schule.
- X – Im gesuchten Buch heißt **keine** Figur Lucy.